



Schmerztherapie mit den TENS-Programmen:

Migräne



P01 oder P04

Spannungs-
kopfschmerz



P01 oder P04

Trigeminus-
neuralgie



P01 oder P04

Stellatum-
Blockade (Anode)



PC06*

Stellatum-
Blockade (Kathode)



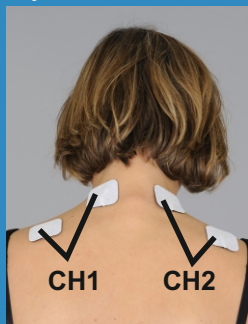
Pc06*

HWS-Syndrom,
Migräne



P01, P02 oder P04

HWS-Schulter-
Syndrom



P01, P02 oder P04

Schulter-
Rückenschmerz



P01, P02, oder P04

Schulterschmerz



P02 oder P04

Tendopathien,
Tennisarm



P01, P02 oder P04

Menstruations-
beschwerden



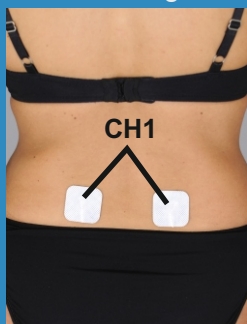
P01 oder P02

BWS-Syndrom,
Rückenschmerzen



P01, P02 oder P04

LWS-Syndrom,
Lumboischialgie



P01, P02 oder P04

Lumboischialgie



P02 oder P04

Hüftschmerzen,
Coxarthrose



P02 oder P04

Kaada-Stimulation



P03

Knieschmerzen,
Gonarthrose



P02 oder P04

Schmerzen im
Fußbereich



P02 oder P04

Karpaltunnel-
syndrom



P02 oder P04



Curatec Services GmbH
Zeichenstraße 62
D - 47443 Moers
Fon: 0 28 41-99 99 1-10
Fax: 0 28 41-99 99 1-20
Email: info@curatec.de

Elektrostimulation mit dem Dolito

Kurzanleitung für medizinisches Fachpersonal



Muskelstimulation mit den EMS-Programmen:

Radialisparese



P05 (oder PC06*)

Medianusparese



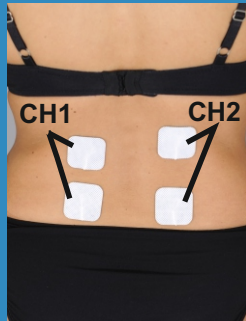
P05 (oder PC06*)

Bauchmuskul-
stimulation



P05 (oder PC06*)

Muskelstimulation
im Kreuzbereich



P05 (oder PC06*)

Ellbogenbeugung /
Ellbogenstreckung



P05 (oder PC06*)

Peronäusparese



P05 (oder PC06*)

Stärkung der
Wadenmuskulatur



P05 (oder PC06*)

Stärkung des
Vastus medialis



P05 (oder PC06*)

Stärkung des
Quadrizeps



P05 (oder PC06*)

Stärkung der Ober-
schenkelunterseite



P05 (oder PC06*)

Bedienung:



Programm	P 01	P 02	P 03	P 04	P 05	PC 06*
Stimulation	TENS	TENS	TENS	TENS	EMS	TENS/EMS
Modus	MOD	CONT	BURST	HAN	W/R	wählbar
Frequenz	70-110 Hz	110 Hz	80 Hz	100/2 Hz	50 Hz	1-150 hz
Pulsweite	200-100 µs	175 µs	150 µs	200/350 µs	300 µs	50-350 µs
Laufzeit	30 Min.	30 Min.	30 Min.	30 Min.	20 Min.	1-599 Min.
Rampe auf					1 s	1 s
Rampe ab					1 s	1 s
Arbeitszeit					10 s	2-99 s
Ruhezeit					20 s	2-99 s

*Parametereinstellung und Anwendung nur nach Rücksprache mit dem behandelnden Arzt

Vor Therapiebeginn:

1. Gerät einschalten mit Taste Φ
2. Programm auswählen mit Taste P
3. Stromstärke einstellen mit Tasten + bzw. -

Während der Therapie (bei Bedarf):

5. Training unterbrechen (Pause) mit Taste S
6. Stromstärke anpassen mit 3-maligem Drücken der +Taste

Nach der Therapie:

7. Gerät ausschalten mit Taste Φ